

## المظلات الزجاجية بين التطور التقني والقيم التشكيلية للظلال في الفراغ العمراني. (تطبيقاً على الحرم الجامعي لجامعة حلوان)

### Glass canopies between the technical development and the forming values of shades in the urban space.

م.د/ منى سيد رمضان

مدرس دكتور- قسم الزجاج – كلية فنون تطبيقية – جامعة حلوان

**Dr. Mona Sayed Ramadan Ahmed**

Doctor Lecturer - Glass Department - Faculty of Applied Arts - Helwan University

[monahamza4mr@gmail.com](mailto:monahamza4mr@gmail.com)

#### المخلص:

شغل مجال التصميم العمراني موقعه ضمن العلوم الإنسانية المطلوب فيها أعمال الفكر للوصول إلى بيئات مكانية تحقق متطلبات مستعملها. نتناول هنا في مجال دراسة البحث التصميم من خلال العنصر المعماري (المظلة) كعنصر جمالي إنشائي يعمل على رفع القيمة المعمارية والحضرية للمكان. اتجهت الهياكل الخارجية، مثل البرجولات والمظلات، للتطوير في السنوات الأخيرة وفقاً لخطين رئيسيين من التطوير، أحدهما التطوير في الهيكل الخارجي للمظلة، إما أن تكون ثابتة أو متحركة، قابلة للطي بالكامل (مغلقة) أو غير قابلة للطي، إمكانية فتحها وإمدادها للحماية من سوء الأحوال الجوية، في الوقت نفسه، أتجه الخط الثاني من التطوير أبحاثاً في تطوير المواد المغطاة (كأغطية واقية من أشعة الشمس، أغطية تعمل على توفير الحماية من المطر) وكان لخامة الزجاج باعاً في هذا الإتجاه وهو التطوير في معامل الاكتساب الحراري وانعكاس الأشعة فوق بنفسجية الضارة، ولا سيما فيما يتعلق باستخدامات جديدة للمظلات وهي المعروفة بالمظلات المخزنة للطاقة الشمسية حيث يتم تحويلها إلى طاقة كهربائية أو حرارية ليتم نقلها بطريقة "نظيفة". مما أثيرى البرجولات والمظلات لتصبح عناصر أثاث قيمة ومن هنا نجد أن الشوارع المصرية تفتقر إلى مثل تلك العناصر من أثاث الفراغ العمراني الذي يربط بين الحس الجمالي والأداء الوظيفي لها (من أماكن الانتظار والحدائق العامة) بالمظلات الزجاجية وتجميل (ممرات المشاة داخل جامعة حلوان خاصة) ومن هنا اتجهت مشكلة البحث....

#### مشكلة البحث:

- الفصور في توظيف المظلات الزجاجية للشوارع المصري كنوع من أنواع التغطيات التي تحقق الراحة الحرارية في الفراغ العمراني.
- الحاجة إلى الدمج بين وظيفتي التظليل (الحماية من الأشعة الشمسية) و تخزين الطاقة الشمسية.

#### هدف البحث:

- دعم منظومة العمارة الحديثة بمظلات زجاجية صديقة للبيئة ومولدة للطاقة الكهربائية.
- الاستفادة من التقنيات الحديثة في الزجاج المعماري لإظلال و تجميل الممرات داخل الحرم الجامعي.

#### أهمية البحث:

- إثراء الشارع المصري بالتغطيات والمظلات الزجاجية لتجميل وتظليل أماكن الانتظار وممرات المشاة بالحدائق العامة ، مما يسهم في خلق فراغ عمراني مريح للجمهور وواقى لهم من أشعة الشمس الحارقة.
- توليد الطاقة الكهربائية باستخدام الطاقة المتجددة (الطاقة الشمسية) لإنارة الشوارع والطرق والأماكن العامة.
- إثراء الحرم الجامعي بالابداع الفني والتقني لبث روح الابداع والابتكار لدى الطلاب بالجامعة.

#### فروض البحث:

- وضع دراسة علمية وفنية لأساليب تشكيل وتركيب المظلات الزجاجية للتوصل إلى تغطيات خارجية لتشكل نوعا من أشكال الاستدامة البيئية.
- وضع بعض الحلول الافتراضية لتغطية ممرات جامعة حلوان بالمظلات الزجاجية بهدف تحقيق قيم الظل والإستفادة المثلي من تلك المساحات الشاسعة في توليد الكهرباء تخدم الحرم الجامعي.

#### حدود البحث:

- وضع منهجية لتصميم مظلات زجاجية تتلائم مع احتياجات الحرم الجامعي.

#### الكلمات المفتاحية:

- المظلات الزجاجية، القيم التشكيلية للظلال، زجاج الخلايا الشمسية، الزجاج العازل ، الزجاج المصفح.

### Abstract:

Urban design relates with the human sciences in which the realization of thought is required to spatial environments that achieve their users' requirements. In this study, we deal with design the architectural element (awning) as a structural element that raises the architectural and urban value of the place. In recent years External structures, such as pergolas and awnings, have tended to develop two main lines of development, First line is the development in the external structure of the canopy, either fixed or mobile, fully collapsible or non-collapsible, the possibility of opening an extension to protect from bad conditions Weather. the second line of development was directed towards research in the development of covered materials and the glass material had a significant impact, which is the development in the thermal gain coefficient and the reflection of harmful ultraviolet rays, especially Concerning new uses for parachutes, which are known as stored parachutes for solar energy, where they are converted into electrical or thermal energy to be transferred in a "clean" manner. This enriched pergolas and umbrellas to become valuable furniture elements. Hence, we find that the Egyptian streets lack such elements of urban space furniture .

#### • Research problem:

- Deficiency in employing the glass canopies of the Egyptian Street as a type of covering that achieves thermal comfort in the urban space
- Need to combine the two functions of shading (protection from solar radiation) and storing solar energy.

#### • Research objective:

- Supporting the modern architecture system with environmentally-friendly glass canopies that generate electric energy.
- To benefit from modern technologies in architectural glass to shade and beautify the university campus's walkways.

#### • Research importance:

- Enriching the Egyptian street with coverings and glass canopies to beautify and shade parking spaces and pedestrian paths in public parks .

- Providing electric energy by using renewable energy (solar energy) for lighting streets, roads, and public places.
- Enriching the campus with artistic and technical creativity to spread the spirit of creativity and innovation within the students at the university.
- **Research hypotheses:**
  - Establishing a scientific and technical study of methods of forming and installing glass awnings to reach external coverings that constitute a form of environmental sustainability
- **Research limits:**  
Develop a methodology for designing glass canopies that suit the needs of the university campus and urban space

### Key words:

glass awnings, forming values of shades, insulating glass, laminated glass.

### مقدمة:

في عام ٢٠١٣، ظهر مصطلح التصميم الداخلي الحضري داعياً للاهتمام بإنشاء مساحات خاصة داخل الفراغ العمراني؛ من ممرات المشاة أو الحدائق أو الساحات. نظراً للاهتمام بتكييف تلك البيئة الخارجية لتحقيق قدراً من الاستمتاع لدي الجمهور سواء بالجلوس في تلك الحدائق أو الساحات؛ لذا فكانت الناحية الوظيفية الوحيدة للمظلة هي التمثيل في انتظار وسائل المواصلات المختلفة وحمايتهم من الظروف المناخية المختلفة كأشعة الشمس والأمطار أو الاستمتاع بالجلوس وقضاء الوقت في الفراغ العمراني، إلا التقدم التقني بالمواد المستخدمة في صناعتها أدى إلى ظهور قيم ووظائف جديدة وهي استغلال مظلات انتظار وسائل المواصلات للدعاية والإعلان واستخدامها كموفر للطاقة الكهربائية مما جعلها جزءاً من تصميم الفراغ العمراني.

بينما نحن في الشوارع المصرية ننتقد إلى الحس الجمالي والتنسيق الميداني بين مفردات الميدان والأداء الوظيفي لها، كما في محطات الأتوبيس و أماكن الانتظار وحتى بعض المتنزهات وممرات المشاة فهي تفقد الإهتمام بتوفير أماكن ظليلة ذات حس جمالي غير نمطي يتمتع الجمهور ويتناسب مع الوظيفة و البيئة المحيطة له.

### 1- المظلة وتطورها التاريخي

تعرف المظلة : ما يستظل به ويستتر من الشمس أو المطر، ، (الجمع: مظلات)، ظهر أقدم مثال موجود على المظلات القابلة للطي منذ حوالي ٢٣١٠ عام قبل الميلاد، وفي بلاد فارس تم العثور على المظلة مراراً في منحوتات (تخت خشميد) كما بالشكل (١) يظهر ملك فارسي وخادمه حاملاً له مظلة فوق رأسه وهي تشبه تلك المستخدمة اليوم.

كما ظهر بالفن المصري القديم نقوش عليها صوراً للمظلة وترجع إلى الأسرة الخامسة؛ فقد عثر على أشكال مختلفة للمظلة فبعض النقوش كانت تظهر فيها مغطاة فوق عربة ومثبتة على عمود قوي في وسط العربة يشبه ما نستخدمه اليوم كمظلات للكراسي والمقاعد . في بعض اللوحات الموضوعية على جدار المعبد، وُضعت المظلة فوق صورة إله يُحْمَل في موكب. وظهرت صوراً وأعمالاً عديدة في مختلف أنحاء العالم معبرة عن المظلة ففي الهند القديمة كما بالشكل (٢) تظهر امرأة تحمل مظلة إمبراطورية جوبتا ٢٣٠م. بالصين



شكل رقم (٢) امرأة تحمل مظلة  
إمبراطورية جويتا ٢٣٠م. بالصين



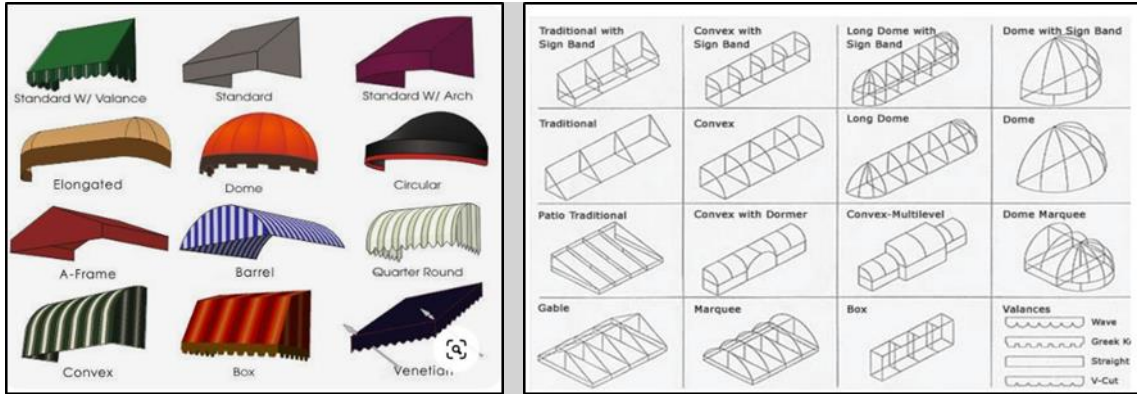
شكل رقم (١) ملك فارسي وخادمه  
حامل له مظلة فوق رأسه

## 2- تصنيف المظلات

تصنف المظلات تبعاً ( للشكل - النمط - الوظيفة )

### 2-1- تصنيف المظلات تبعاً للشكل :

تتنوع هيئة المظلات فمنها ..(مسطحة الشكل - كروية الشكل - هرمية الشكل)



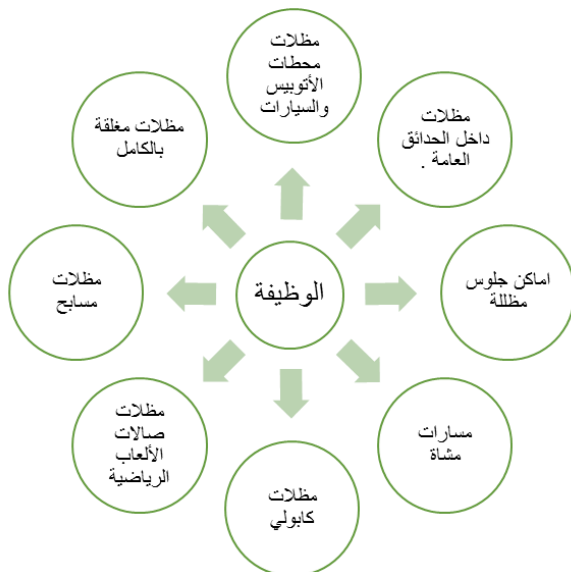
شكل (٣) الأشكال المختلفة لتغطيات التقليدية للمداخل أو واجهات المحلات

### 2-2- تصنيف المظلات تبعاً للنمط (الأداء):

- مظلات تقليدية (مظلات ثابتة)
- مظلات حديثة (معاصرة) مظلات متحركة
- مظلات مطوية ( تفرد بالطي أو السحب أو اللف بالدوران ) .

### 2-3- تصنيف المظلات تبعاً للوظيفة:

تتعدد الاستخدامات الشائعة للتسقيفات الخفيفة والمظلات في كلا من الميادين والحدائق العامة تبعاً للغرض والهدف: يختلف ذلك طبقاً لطبيعة المكان والوظيفة المستهدفة من المظلة (التغطية)، ففي ممرات المشاة أو مداخل المطارات أو مترو الأنفاق مثلاً قد تكون التغطيات بسيطة الشكل مسطحة أو منحنية بهدف الوقاية فقط من أشعة الشمس الحارقة أو الأمطار. أما



شكل (٤) مخطط لتصنيف المظلات تبعاً للوظيفة

إذا كانت داخل الحدائق أو الأماكن العامة بهدف الاستمتاع بالفراغ العمراني مما قد يتطلب انغلاق شكلي أكثر عن تلك التغطيات المسطحة. هنا تحكم الوظيفة والمكان الاتجاه التصميمي المتبع في التغطيات الخارجية. <sup>٢</sup> وما اهتم به البحث بالدراسة هو المظلات داخل الحدائق العامة والمظلات المرتبطة بمسارات المشاة والتي تختلف كلا منهما في الاتجاه التصميمي المتبع.

### 3- المؤثرات الداخلة في القيم التشكيلية للظلال :

#### ٣-١- مؤثرات جمالية ودورها في التأكيد على الجانب الوظيفي:

تختلف نسبة الإضاءة باختلاف مظهر تشكيل السطح المغطي ويتمثل ذلك في:



شكل (٥) يوضح اثر اختلاف مستويات السطح في تشكيل الظلال

#### ■ اختلاف مستويات السطح (folded structure)

أدي فن الأوريجامي وتشكيلاته دورا هاما في تشكيل المظلات الخارجية والحدة من تأثير الأشعة الشمسية على الأسطح المغطاة ، فتنوع مستويات السطح يزيد من انكسار الأشعة الشمسية والتي بدورها تقلل من حدة انبعاث الأشعة والعمل على تشتيتها ولذلك اتجهت بعض أعمال التغطيات للأسقف والمظلات لأتباع الأسقف المطوية والتي تعتمد على الخط المنكسر ليقبل من حدة الأشعة الشمسية الساقطة مشكلا بذلك قيم تشكيلية من الظل والنور الناتجة من الأسطح المنكسرة. كما بالشكل (٥) يؤكد باختلاف الأسطح يقلل من حدة انبعاث الأشعة.

#### ■ الخامة (الشفافية أو الاعتماد السطح) : (ناعم - خشن - متوسط)

أثرت الخامة في كثافة أو رقة الغلاف المغطي وكذلك التنوع ما بين الشفاف والنصف شفاف سواء من خلال الخامة أو من خلال النسق المستخدم فتنوع الخامة تبعاً للبيئة المحيطة والتكافؤ معها وكذلك تبعاً للقيمة الاقتصادية فقد تكون من خشب البامبو أو المعدن أو الألياف الصناعية كالبولي كربون و الفبير الزجاجي أو الزجاج أو الأقمشة المعالجة فنلاحظ من الشكل (٦) اثر الظل للزجاج الشفافية كما بالشكل (أ،ب) من خامة البولي كربون والزجاج المعالج بالحفر الميكانيكي وكذلك كثافة النسق في الشكل (ج،د) وتقارب الوحدات مما يخلق نوعاً من الحماية من أشعة الشمس



(د)



(ج)



(ب)



(أ)

شكل (٦) يوضح التباين في الشفافية باختلاف الخامات المستخدمة من الواح البولي كربون والزجاج والمعدن والخشب.

#### ■ النسق المعالج به مظهر السطح pattern:

للنسق (pattern) أثر في التشكيل من خلال الخط وتتابع وكثافة الخطوط، تختلف هيئة النسق المعالج به سطح التغطية وتختلف نسب الفراغ فيها ويظهر من الشكل (٧) مقارنة بين الأنماط المختلفة لكثافة النسق والكثافة الضوئية و نسبة الظل باختلاف انماط النسق فمنها العضوي والهندسي. كما يتضح من الصور (ب ، ج ، د) لممر مشاة بكاليفورنيا من أغصان البامبو covered walkway at the Dos Lago's center in Corona ، استخدام اساليب متنوعة من اختزال



السطح تعتمد معظمها على التكرار وفي البعض الآخر التدرج وترك مساحات مفتوحة بالكامل غير مظلة واطلال بعض المناطق الأخرى كما بدى التنوع في الخطوط المستخدمة فمنها الشبكية والخطوط المستقيمة والخطوط المتموجة أو باستخدام الوحدات التكرارية كما بالشكل (د) .



شكل (٧) يوضح تنوع مظهر أسطح المظلة الخطي مما يؤثر في قيم الإطلال والتشكيل الجمالي للمظلة.

### اللون:

أدى التطور الواسع للمواد الملونة إلى "جنون الألوان" في الهندسة المعمارية - من الجدران المعدنية وألواح الأسقف إلى أنظمة الزجاج والتزجيج إلى تجميعات الشبكات المعدنية - وتوافر الألوان المخصصة عبر مجموعة واسعة من خطوط الإنتاج إلى تزويد المهندسين المعماريين والمصممين بخيارات لا حدود لها تقريباً للأجزاء الخارجية والداخلية لمشاريع التصميم.<sup>٣</sup>



شكل (٨) يوضح أثر اللون كمؤثر جمالي

### 3-2 مؤثرات بيئية:

■ التهوية والاطلال عنصران هامين ( مدى الحماية من التعرض للأشعة فوق بنفسجية) وكلاهما يتأثران بالمداخلات التصميمية من الجانب الجمالي كتأثير نسبة الملمس أو تشكيل السطح في نسبة الإطلال والتهوية.

### - أثر اختزال السطح في التهوية والإطلال:

يراعي في تشكيل المظلات أو التغطيات الخارجية تحقيق هدفي الظل مع السماح بمرور تيار هوائي يعمل على تبريد التغطية أو المظلة وخاصة إذا كانت مغلقة أو شبه مغلقة، كما بالشكل (٩) تتضح مظلة مستلهمة من أصداف البحر، شكل الهيكل من ألواح الألمنيوم مقطعة بتقنية النفث المائي ومنقوشة بأكثر من ١٠٠ مسار مداري تم تركيبها معاً ومثبتة بإطار منحنى من أنابيب الألمنيوم. ويتضح من الشكل أثر اختزال السطح في تشكيل النسق واستخدامه كعنصر للإطلال والتهوية معاً.<sup>٤</sup>



شكل (٩) يوضح أثر النسق وعلاقات التكرار والمسافات البنائية بينها في تشكيل الظلال والتهوية للمكان



كما بالشكل (١٠) دمج الخلايا الشمسية وزجاج التحكم الشمسي في تغطية الأسقف والمظلات

ومن الإعتبارات البيئية تحقيق الظل الكافي ومع استخدام الزجاج فإنه يضيف قيمة بيئية أخرى وهي توليد الطاقة الكهربائية من خلال استخدام الخلايا الفولتوضوئية مع تقليل الإكتساب الحراري وتوفير الظل بدمجه مع طبقة من زجاج التحكم الشمسي مما يحسن من الأداء البيئي للمظلة مع تحقيق القيمة الجمالية الناجمة عن أثر تشكيل النسق من الخلايا الشمسية .

#### 4- الاتجاهات التصميمية للمظلات:

اتجهت المشروعات المعمارية للمظلات والبرجولات إلى ثلاثة اتجاهات تصميمية وهي كما بالجدول التالي:  
جدول (١) يوضح الاتجاهات التصميمية للمظلات.

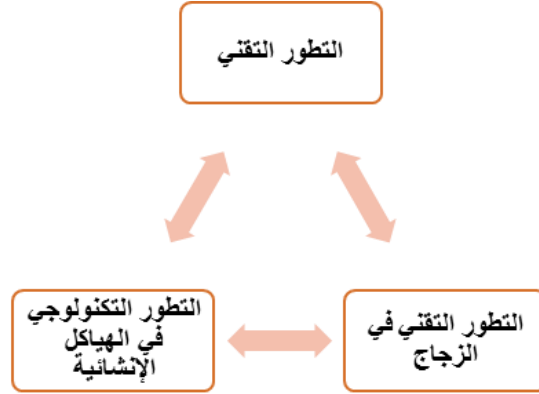
الاتجاه	التحليل
<p><b>أولاً: الاتجاه العضوي</b></p> <p>اهتم بالاستنباط من الطبيعة من خلال أنظمتها الشكلية والوظيفية كما في امتداد أفرع الأشجار وأنسجة النباتات و الهيئة البنائية للقواقع، ومن الشكل رقم (١١) يتخذ الهيكل الإنشائي للمظلة من أغصان البامبو والتي تتمتع بالصلابة في الإنشاء.</p>	<p>يُظهر هذا التصميم المرونة الطبيعية للبامبو ، ويخلق هيكلًا فنيًا مستوحى من أوراق الشجر ومغطى بغشاء شفاف. تؤسس العقدة المتصلة الفولاذية العارضة المركزية المقوسة التي تم بناء هيكل الورقة عليها.</p>  <p>شكل رقم (١١) يظهر الاتجاه العضوي في التصميم</p>
<p>يتشكل سطح قوقع البحر من خطوط متموجة لتواجه حركة أمواج البحر فاستوحى التصميم شكل ( ١٢ ) من تلك التموجات انشاء مظلة ذات هيكل مطوي تعمل تلك الطيات على ثبات المظلة ومواجهة الرياح ومقاومة الأحمال.</p>	<p>يتشكل سطح قوقع البحر من خطوط متموجة لتواجه حركة أمواج البحر فاستوحى التصميم شكل ( ١٢ ) من تلك التموجات انشاء مظلة ذات هيكل مطوي تعمل تلك الطيات على ثبات المظلة ومواجهة الرياح ومقاومة الأحمال.</p>  <p>شكل رقم (١٢) يظهر الاتجاه العضوي في التصميم مستوحاه من القوقعة</p>

 <p>شكل رقم (١٣) يظهر الاتجاه الهندسي في التصميم</p>		<p><b>1- الاتجاه الهندسي:</b> يعد من أبسط الاتجاهات التصميمية المستخدمة في تشكيل غلاف التغطية وهي تعتمد على الأشكال الهندسية خاصة (سداسي الشكل والمعين والمثلث )، كما بالشكل (١٣) لما لهم من سهولة في تشكيل والتنوع في الصياغات وسهولة التجميع والمرونة في التكرار.</p>
 <p>شكل رقم (١٤) يظهر الاتجاه الأوريجامي في التصميم</p>		<p><b>2- هياكل مطوية (فن الأوريجامي):</b> اهتم فن الأوريجامي بتشكيل الهياكل المطوية وزيادة صلابة البناء واستقراره من خلال عمليات الطي. كما دعمت تلك الطيات التشكيل الخارجي بتقليل الوهج الحراري من انعكاس الأشعة الشمسية الناتجة عن اختلاف مستويات السطح يتضح من الشكل (١٤) هياكل بنائية للمظلات تعتمد على عمليات الطي كما يظهر اثر التشكيل في مظهر السطح</p>



## 5- التطور التقني:

يمثل هذا الشق التطور التقني والتكنولوجي لكلا من الزجاج والهيكل الإنشائي الحامل له والذي من خلالهما تتم صياغة بعض الاعتبارات والمتطلبات التصميمية للمظلات الخارجية عامة والمرتبطة بالحرم الجامعي (لجامعة حلوان خاصة).



شكل رقم (١٥) يظهر العلاقة بين التطور التقني والتطور التكنولوجي في الهياكل الإنشائية

### 5-1- التطور التقني للزجاج (خاصة الزجاج الواقي من الأشعة الشمسية الضارة) :

الزجاج مادة لها من الميزات الخاصة التي تلبى المتطلبات الوظيفية للفراغ الداخلي والخارجي وقد تتطلب أنظمة تصميم المظلات اعتبارات خاصة مرتبطة بالمتانة والإستدامة ، ووفقا للخصائص الفيزيائية مواد التزجيج فهي تنقسم إلى السمك واللون والكتلة والكثافة البصرية والفيزيائية والملمس والسلوك الحراري. ومع التطور التكنولوجي وخاصة بعد الحرب العالمية الثانية ؛ في عام ١٩٥٠م قدم البريطاني Pilkington زجاج عالي الشفافية لامع ذو خواص بصرية عالية الكفاءة منتجاً "بطريقة الطفو". مما ساهم ذلك في حدوث طفرة تكنولوجية في الزجاج مستمرة في التطوير، ومن الجدول ( ٢ ) يوضح دراسة مقارنة لأنواع الحديثة في الزجاج.

#### جدول (٢) دراسة مقارنة لأنواع الحديثة في الزجاج.

	هو زجاج تقليدي من الزجاج العائم، يستخدم مفرد أو مزدوج أو ثلاثي الطبقات وتصل نفاذيته للضوء المزدوج وثلاثي الطبقات المرئي ٨٥% بينما تقل النفاذية لكلا من الزجاج المزدوج والثلاثي إلي ٧٠% و ٦٠% على التوالي.	<b>زجاج شفاف Clear glass</b>
	ينقسم إلى نوعين أحدهما يعرف بالسميك thicker، وهو معدل للزجاج العادي بينما يتمتع بتحكم عالي في الإكتساب الحراري بينما تقل لديه النفاذية للضوء والأخر يتمتع بالنفاذية العالية للضوء وهو يغطي بطبقة من الأكسيد المعدني للوح الداخلي بينما	<b>زجاج ملون Tented glass</b>

 <p>زجاج فراغي vacuum glazing</p>	<p>يشمل مجموعة من التغطيات الزجاجية المختلفة كالزجاج المصفح <b>laminated glass</b> يدمج بطبقة من البولي فينيل بين لوحى الزجاج للحماية عند الكسر والتصاق اجزاه بطبقة الفينيل وهو من الزجاج الشائع الإستخدام ويفضل للمتاحف لحماية المعروضات من نفاذية الأشعة فوق بنفسجية، أما زجاج الأمان الشبكي <b>wired glass</b> وهو أيضا شائع الإستخدام ويدمج بداخله شبك معدني بين لوحى الزجاج. أما الزجاج الفراغي <b>vacuum glazing</b> هو دمج ما بين الزجاج المخفض للإنبعاث في الطبقة الداخلية للحد من الإكتساب الحراري مع الزجاج الملو بالغاز.</p>	<p>التغطيات المختلفة Miscellaneous Glazing</p>
 <p>زجاج المخفض للإنبعاث Low emissivity</p>  <p>الزجاج العاكس Reflective glass</p>	<p>تنقسم تلك المجموعة إلى نوعين الأول الزجاج المخفض للإنبعاث <b>Low emissivity</b> يقلل من الإكتساب الحراري إلى ١٠% نظرا لإنعكاس الأشعة الحمراء إلى الخارج فهو يعمل كعاكس انتقائي للأشعة الشمسية الضارة وخاصة إذا ما تم دمجها في وحدات الزجاج المزدوج العازل . أما النوع الثاني الزجاج العاكس <b>Reflective glass</b>، فهو يحجب الأشعة الشمسية والحرارة المكتسبة ويعكس بنسبة تصل لأعلى من ٥٠% من الأشعة الشمسية.</p>	<p>التغطيات الإنتقائية Wavelength Selective Coating</p>
 <p>Aerogel glass</p>	<p>تتعدد أنواع الزجاج العازل فمنها الزجاج العازل الشفاف، يتم دمجها داخليا بأي من الطبقات البلاستيكية، الجيل، الفبير، أو اقراص العسل. وتتراوح نفاذية الضوء من ٤٥% إلى ٨٠%. الثاني زجاج <b>Aerogel glass</b> يستخدم لمنع الفقد الحراري من الداخل. تصل النفاذية لضوء النهار ل ٥٠% لوحدة زجاجية بسمك ١٢م، يتميز بالشفافية والصلابة وردئ التوصيل للحرارة حيث يملء الفراغ الهوائي بين ألواح الزجاج بمادة رغوية سيليكات مسامية دقيقة تقلل النقل الحراري، هناك نوعان محبب(على شكل حبيبات) ومتجانس (على شكل ألواح متصلة)</p>	<p>الزجاج العازل Insulating glass</p>

	<p><b>التغطيات الزجاجية عالية التقنية High Tech Glazin g</b></p> <p>تعتبر تلك التغطيات من الطلاءات البصرية للظيف الشمسي وتتميز باستقرارها تحت الظروف البيئية المختلفة وتعكس الأشعة الشمسية الغير مرغوب فيها يعد زجاج Photovoltaic من التكنولوجيا المتقدمة في الزجاج ومصمم بدمج الزجاج بخلايا شمسية لتوليد الكهرباء من الإشعاع الشمسي. تتنوع هذا النوع من الزجاج على التقنيه كزجاج الفوتوكروميك (زجاج متغير بفعل الضوء) والثرموكروميك ( زجاج متغير بفعل الحرارة) والإليكتروميك (زجاج متغير بالجهد الكهربائي).</p>
	

جدول ( ٣ ) يوضح الأنواع المختلفة من الزجاج و معدلات النفاذية والحماية من الاكتساب الحراري.<sup>٦</sup>

المواد	زجاج أمان	Polycarbonate متعدد الجدار	Polycarbonate	جي ا ر بي	PVC
الشفافية	ممتاز	متوسط	ممتاز	متوسط	ممتاز
شفافية غير ملونة	متوسط	جيد	جيد	ممتاز	متوسط
قوة التحمل	متوسط	ممتاز	ممتاز	ممتاز	ضعيف
معدل الحريق	فئة ١ ، ٠	فئة ٠ ، ١	فئة ٠ ، ١	فئة ٠ ، ١ ، ٣ ، ٤	فئة ١ م
مقاومة الأشعة فوق البنفسجية	ممتاز	جيد	جيد	جيد	متوسط
المقاومة لدرجات الحرارة	جيد	جيد	جيد	ممتاز	متوسط
العزل الحراري	جيد	ممتاز	جيد	جيد	جيد
العزل الصوتي	ممتاز	متوسط	جيد	جيد	جيد
الصلابه	ممتاز	ممتاز	جيد	ممتاز	جيد
النسق (الملمس)	نعم	لا	نعم	لا	لا
الألوان	نعم	نعم	نعم	نعم	نعم
التقويس البارد	لا	جيد	ممتاز	جيد	جيد
القابلية للتشكيل	لا	لا	ممتاز	لا	ممتاز

جدول ( ٣ ) مقارنة لخصائص مادة الزجاج و المواد الأخرى في التغطيات.<sup>٧</sup>

## 6- التطور الإنشائي للمظلات:

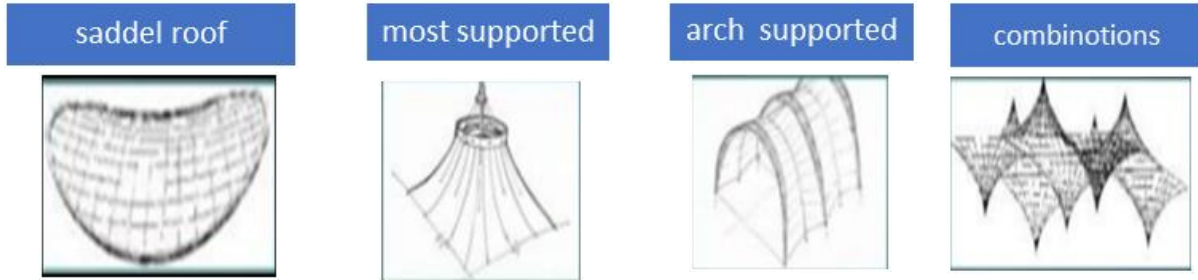
يجمع الهيكل الإنشائي للمظلة ما بين الوظيفة والحركة والقيمة الجمالية (الشكلية)، يتطور النظام الإنشائي تبعاً للحاجة (الوظيفة) التي يتطلبها نظام التغطية طبقاً للمسافات والشكل والخامات المستخدمة والأداء الحركي لها. تصنف الأنظمة الإنشائية للبناء إلى : نظام الحوائط الحاملة /نظام الكابولي/ نظام الخيام/ النظام الهيكلي / النظام القشري.



شكل رقم (١٦) الهياكل الخيامية

### 6-1 نظام الخيام: Tent structure

تعتبر الهياكل الخيمية من أقدم أنواع التغطيات كما بالشكل (١٦) . ومع التطور التقني للخامات والمنسوجات الصناعية كالفيبر جلاس أصبحت تغطي مساحات كبيرة وتتميز بأنها أبسط وأخف نظم الإنشاء على الإطلاق، إمكانية الإنتفاع الكامل بالمساحات الفراغية نظراً لقلة القطاعات الإنشائية المكونة له. يسمح بنفاذية الأشعة الشمسية والضوء بدرجات متفاوتة والفكرة الإنشائية الأساسية هي تحويل القوى إلى قوى شد وضغط وبالتالي إلغاء عزوم الإنحناء عن طريق تشكيل شكل النسيج المغطي للمنشأ الخيامي، تتنوع أشكالها كما بالشكل (١٧).



شكل رقم (١٧) أشكال مختلفة من الخيام

### 6-2 النظام القشري: shell structure

يمثل النظام القشري تغطيات للبحور الكبيرة فهي تصمم بدون أعمدة داخلية حيث توجد أعمدة خارجية فقط على المحيط الخارجي للفراغ ويعرف عادة "الهياكل بوحدات السطحية surface structures"، فهي تقاوم وتنقل الأحمال بالرغم من ضئيل سمكها إلا أنها تعتمد على الاتجاه الصحيح وموضع الدعامات المناسبة لإدائها هيكلها. كما بالشكل (١٨)



شكل رقم (١٨) أشكال مختلفة من النظام القشري

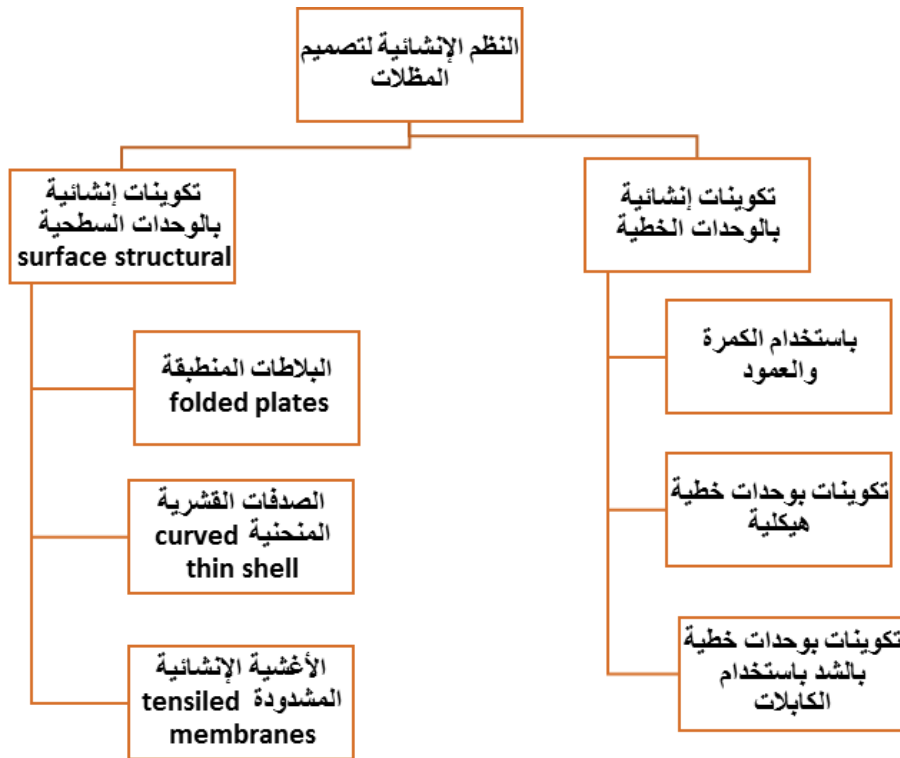
### 6-3- النظام الهيكلي : (beam and column- frames -trusses-arch)

هو نظام يعتمد على نقل أحمال السقف والأرضيات إلى كمرات عرضية ثم تنقل إلى الأعمدة ثم أساسيات المبنى ومن ثم يصنف النظام الهيكلي إلى الأعمدة والكمرات، الإطارات ( تطوير لفكرة العمود والكمرة حيث يدمج فيها كلاهما ليصباحا عنصرا واحدا.. تزداد البجور بين نقاط الإرتكاز)، الجمالونات ( قد تكون بوحدات خطية، يتضح ذلك من الشكل (١٩):



شكل رقم (١٩) انواع النظام الهيكلي

تصنف النظم الإنشائية للمظلات من أنظمة الإنشاء المعدنى الخفيف، ويمكن تقسيمها كما بالشكل (٢٠) إلى :



شكل رقم (٢٠) النظم الإنشائية لتصميم المظلات

اضافة لتلك التصنيفات إلا أن التغطيات الزجاجية تتبع بعض الأنظمة للتسقيف والتي تتضح من شكل (٢١).




Roof shape	Ground plan	Orientation/Functional form	Load-bearing system/Mechanical form	
Flat		Glass courtyard	One-dimensional	Two-dimensional
horizontal			beam	slab
inclined			rafter	grillage
Folded/Curved		Glass band	Two-dimensional	Three-dimensional
gabled roof			frame	prismatic folded structure
convex curvature			arch	barrel
concave curvature			cable	cable roof/suspended roof
Double folded/Curved		Glass core	Three-dimensional	
pyramid/tent			pyramidal folded structure	
dome			shell	
anticlastic curvature			membrane	

شكل رقم (٢١) يوضح التصنيفات المختلفة لأشكال الأسطح الزجاجية المستخدمة في التغطيات السقفية<sup>١</sup>

### 7- بعض النماذج من الهياكل الإنشائية للمظلات الزجاجية

يستوحى الهيكل الإنشائي من أغصان الشجر كما بالشكل (٢٢) من الخشب والفولاذ في حيث ينتمي للنظام الإنشائي الكابولي ، حيث تتكون المظلة من أعمدة رأسية تمثل العنصر الأساسي في الإنشاء وتتصل بأزرع كابولية لتصبح العنصر الحامل لسقف التغطية وهو مكون من هيكل من الفولاذ لحمل الزجاج ومثبت بالنظام العنكبوتي. شكلا آخر من النظام الكابولي بينما للأسطح المنحنية يشكل النظام من أعمدة رأسية تتصل بها أزرع كابولية منحنية الشكل تثبت بها الأزرع العنكبوتية مباشرة لربط الألواح الزجاجية كما بالشكل (٢٣)



شكل (٢٣) يوضح نظام كابولي لمظلة زجاجية

شكل (٢٢) هيكل إنشائي لمظلة بالنظام الكابولي

ومن الشكل (٢٤) يوضح هيكل إنشائي مكون من وحدات خطية منحنية لتمثل كعنصر إنشائي حامل لسقف التغطية وهو مكون من مجموعة متقاطعة من القطاعات المعدنية مكونة بانوهات مستطيلة الشكل ليثبت بداخلها الألواح الزجاجية بينما في شكل (٢٥) هياكل من العقود الفولاذية بوصلات من النظام العنكبوتي لتثبيت الزجاج.





شكل (٢٥)

هيكل من العقود الفولاذية بوصلات من النظام العنكبوتي لتثبيت الزجاج



شكل (٢٤)

هيكل انشائي بالتكوينات الخطية المنحنية من الزجاج والمعدن



شكل (٢٦) يوضح اللوح الزجاجي كعنصر انشائي في البناء من خلال الكابلات

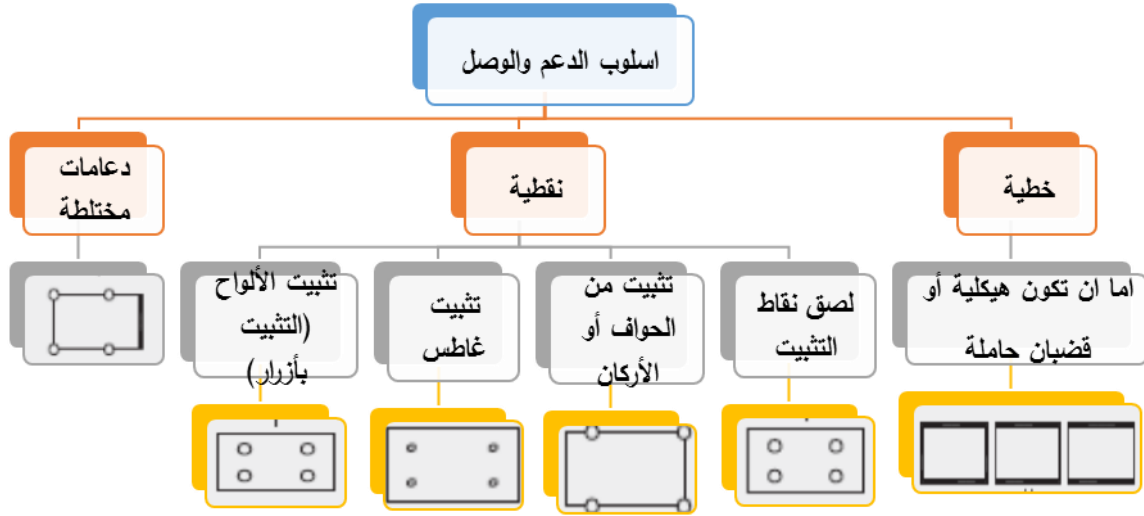
بينما لتثبيت الهياكل الأسطوانية أو القبية فتتجه لنظام الكابلات وهو مكون من وحدات زجاجية رباعية السطوح، كما موضح بالشكل ( ٢٦ ) متحف ماكسيميليان، ايسبرغ Augsburg 2000 لعام ٢٠٠٠. للمصمم Chr. Schlaich, J. Wong مظلة أنبوبية الشكل بامتداد ٤١ م .

ومع التطور التقني أصبح الزجاج من العناصر الإنشائية ففي الشكل (٢٧) نموذج لمظلة زجاجية استخدم فيها نظام الكابلات مع الربط بين الشرائح الزجاجية المثلثة لتصبح من العنصر الحامل إنشائياً




شكل (٢٧) استخدام الألواح الزجاجية كعنصر حامل مع نظام الكابلات

• التثبيت من خلال عمليات الربط والتجميع:



شكل (٢٨) يوضح نظم الدعم والربط للهيكل الإنشائي الزجاجي<sup>١٠</sup>

يتم تثبيت الزجاج من خلال التثبيت النقطي، الربط من خلال علبة من المسامير كما موضح بالشكل (٢٩)



شكل (٢٩) يوضح تثبيت الزجاج الربط بين الألواح من خلال علبة من المسامير، التثبيت النقطي على التوالي.

8- الاعتبارات التصميمية والإنشائية لتصميم المظلات الخارجية والعامّة



شكل (٣٠) الاعتبارات التصميمية لتصميم المظلات الخارجية

المحددات التصميمية	الوصف
اعتبارات جمالية	اللون- الظل والنور - الملمس- الهيئة (التشكيل سواء دوراني أو مثلث- مخروطي- مستطيل الشكل).
اعتبارات ببنية	التهوية والاضلال ( مدى الحماية من التعرض للأشعة فوق بنفسجية) وكلاهما يتأثران بالمدخلات التصميمية من الجانب الجمالي كتأثير نسبة الملمس أو تشكيل السطح في نسبة الإضلال والتهوية.
اعتبارات تكنولوجية	<ul style="list-style-type: none"> <li>• ترتبط بخامة الزجاج من الجانب التقني وخواصه في الحماية من الأشعة فوق بنفسجية وتوفير الطاقة</li> <li>• طرق تثبيتها ومقاومتها للرياح وبين الهيكل الإنشائي الداعم له.</li> <li>- المتانة والصلابة .</li> <li>- تلائم الهيكل الإنشائي مع المتطلب الوظيفي والشكل للمظلة.</li> <li>- مراعاة الأحمال الذاتية ( الزجاج، الهيكل الإنشائي)</li> </ul>

### 9- الجانب التطبيقي

عادة ما يتطلب الفراغ العمراني بعض المساحات الظلية في جميع المناطق الخارجية حيث يتجمع الناس ويقضون الوقت خلال اليوم. توجد بعض المناطق لديها الحاجة إلى الظل أكثر من غيرها، سواء كانوا في فناء خلفي خاص أو حديقة عامة. لذا فهناك بعض الشروط او الاعتبارات التي يجب مراعاتها أو اتباعها. تتمثل في:

- ❖ تحديد المواقع وتحديد أولوياتها (بإجراء جرد المناطق المظللة لتحديد جميع المواقع التي يوجد بها الظل و تحديد أولويات المواقع على أساس أكبر حاجة للظل)
- ❖ التخطيط والتنفيذ.
- ❖ تقييم مشروع الظل<sup>١</sup>!

وقد استهدف البحث جامعة حلوان ؛ تتميز جامعة حلوان بمساحة شاسعة وتقع جنوب شرق القاهرة، يتسم مناخها بالحرارة الشديدة صيفاً والأمطار الغزيرة شتاءً، مما يتطلب حماية للطلاب وأساتذة الجامعة والعاملين والوافدين إليها من أشعة الشمس صيفاً والأمطار شتاءً. لذا اهتمت الدراسة بتحقيق مناطق ظليلة تتلائم مع متطلبات الحرم الجامعي..

وبدراسة الموقع وجد الحاجة الظلية لبعض الأماكن التالية وكان منها:

- الممرات الداخلية لجامعة حلوان ومسارات الحركة الطلابية.
- الساحات الداخلية كموقع انتظار للطلاب (الكافتريات- ساحات أمام المدرجات)
- الأسوار الخارجية عند البوابات (مظلات لممرات المشاة حول السور الجامعي).
- أماكن ركن السيارات

وبدراسة الموقع (جامعة حلوان) وجد مجموعة من التغطيات المختلفة داخل الجامعة، فمن الشكل (٣١) يوضح مجموعة من المظلات كممرات للمشاة، حيث يتكون الهيكل الإنشائي للمظلة من أعمدة معدنية رأسية شددت إليها مجموعة من الكابلات المعدنية، وسقف التغطية مصنوع من مجموعة من الأغشية النسيجية.



شكل (٣١) يوضح لقطات مختلفة لمظلات لممرات المشاة داخل جامعة حلوان

كما توجد تغطيات أخرى من المعدن والخشب أستخدمت فيها وحدات من العقود الهيكلية مشكلة من حزمة ثلاثية من المواسير المعدنية مثبتة على مجموعة من القواعد الأسمنتية ومغلقة تلك العقود بشرائح خشبية مترابطة في اتجاهات طولية.<sup>١٢</sup>



شكل (٣٤) يوضح منظر داخلي لمظلة  
لمرور المشاة داخل جامعة حلوان



شكل (٣٣) يوضح منظر خارجي لمظلة  
لمرور المشاة داخل جامعة حلوان

### الاعتبارات التصميمية للخطة التصميمية المقترحة :

<ul style="list-style-type: none"> <li>❖ يفضل تغطيات مسطحة</li> <li>❖ يفضل أن تكون غير حاجبة لمن بالداخل (لتجنب الأثر السلبي على النفس للجمهور بداخل الحرم الجامعي او الحدائق أو ما شابه)</li> <li>❖ تفضل الأسطح المستوية المائلة بدلا من المنحنية</li> <li>❖ لسهولة انزلاق مياه الأمطار وعدم تكديسها فوق الغطاء الزجاجي</li> </ul>	ممرات المشاة
<ul style="list-style-type: none"> <li>❖ مغلقة ( كروي أو اسطواني الشكل ) لابد من ترك مساحات للدخول والخروج، كما يراعى اعتبارات التهوية والتظليل.</li> <li>❖ مفتوحة ( يراعى استخدام انواع خاصة من الزجاج للحماية من الاكتساب الحراري (زجاج</li> </ul>	مظلة للممرات الداخلية



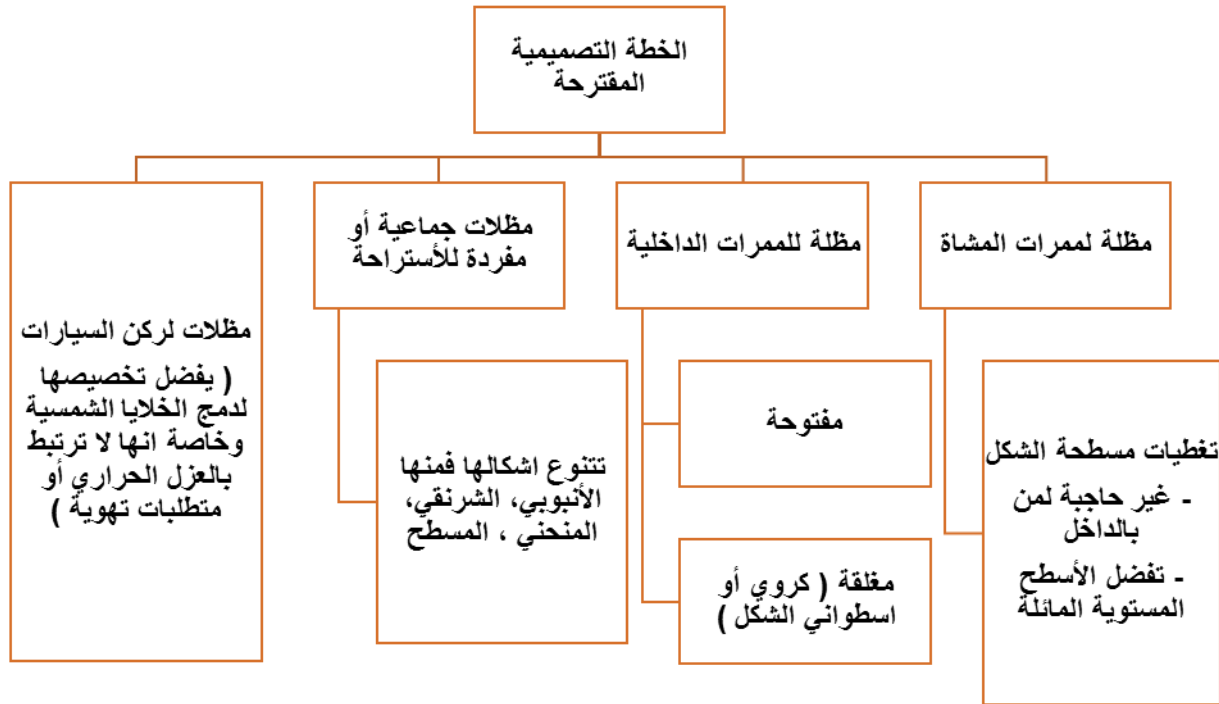
المخفض للانبعاث مع دمج زجاج الفولتوضوئي  
لتخزين الطاقة الشمسية وإعادة توليدها كطاقة كهربائية،  
❖ يفضل أن تكون مائلة أو متدرجة (مسننة)  
لإنكسار الأشعة الشمسية وإمكانية دمج الألواح  
الشمسية في وضع مواجه للأشعة الشمسية).

❖ إلا أنه يراعى استخدام الزجاج العازل والزجاج  
المخفض للانبعاث مع مراعاة النسق لخلق فراغات  
للتهوئة إذا كانت مغلقة

مظلات جماعية أو مفردة للأسترحة

❖ يفضل تخصيصها لدمج الخلايا الشمسية وخاصة  
إنها لا ترتبط بالعزل الحراري أو متطلبات تهوية

مظلات لركن السيارات



❖ المحور الأول: مظلات لممرات المشاة حول أسوار الجامعة:

الفكرة الأولى: اعتمد الاتجاه التصميمي على الاتجاه الهندسي



**الاتجاه التقني :** الزجاج المستخدم وحدة من الزجاج العازل أحدهما من الزجاج المقوى بسمك ١٠ مم والأخري من الزجاج الشفاف السوداني ويتم معالجته بالحفر بالرمال بسمك ١٢ مم، النظام الإنشائي من نظام الإطارات الخفية لتصبح كحامل للمسطحات الزجاجية بزاوية ميل ١٠ درجات داخل اطار من الألومنيوم المصبوب المجوف ليحمل خدمات الصرف والكهرباء و/ أو الألياف الضوئية.


**النسق المستخدم :** مستلهم من التشكيلات النباتية بهدف تشكيل بعض المناطق الظلية والضوئية من خلال تطبيقه على الألواح الزجاجية بتقنية الرش بالرمال



لقطات منظورية




**الفكرة التصميمية الثانية :** اعتمد الاتجاه التصميمي على الاتجاه الهندسي




الاتجاه التقني: الأبعاد الافتراضية للوحدة الزجاجية ١٥٠سم\* ١٠٠سم للوح الواحد ويقترح أكثر من بديل للوحدة الزجاجية فيما أن تكون وحدة زجاجية عازلة أحدهم من الزجاج المخفض للإنبعاث يتم تقسيته وثنيه حرارياً مع دمج شرائح لونية يصل طول الشريحة ١٥٠\*٤٠سم، أو أن يستخدم وحدات من زجاج الخلايا الشمسية لتحويل الطاقة الشمسية واستخدامها للإضاءة ليلاً مع دعم الإطار المعدني بوحدات الصرف الصحي تصريف المياه . اتخذ النظام الإنشائي لنظام الإطارات المنحنية مع التقسيم الداخلي لمساحات مستطيلة تزرع بداخلها الألواح الزجاجية

النسق المستخدم : اعتمدت الوحدة الزجاجية على دمج الرقائق المعدنية (معدن النحاس ) أو رقائق (الألومنيوم) بين وحدة الزجاج العازل لتحقيق النسق الذي يحقق تشتت للأشعة الشمسية مما يقلل من حدتها وتم صياغة النسق من نسق الفورنوي<sup>١٣</sup>




البدائل اللونية :





الفكرة التصميمية الرابعة:

الاتجاه التصميمي:الاتجاه الهندسي.





الاتجاه التقني: وحدات من الزجاج الملون منتج بطريقة الكبس ومجموعة داخل إطار معدني . اتخذ سقف التغطية احتمالين في التشكيل اما مستو مائل بزواوية ميل ١٠ درجات أو منحني لسهولة تسريب المياه وعدم تراكم مياه الأمطار كما اعتمدت فكرة التصميم علي تشتت الضوء من خلال اثر نسق التشكيل في البارز والغانر في الوحدة التشكيلية.



المجور الثاني للتصميم : ممرات المشاة الداخلية للحرم الجامعي:


الفكرة التصميمية الخامسة :الاتجاه التصميمي : وحدات هندسية داخل هيكل نصف اسطواني الهيئة




شكل (١)

الاتجاه التقني: الزجاج المستخدم من الزجاج العاكس داخل إطار معدني كما بالشكل (أ) وبالمثل كما بالشكل (ب) مع اختلاف هيئة المظلة من هيئة أنبوبية (اسطوانية الشكل ) إلى أسطح منحنية الشكل.  
مع الدعم في الشكل (أ) بعقود حاملة لسقف التغطية مع ترك مسافات بينية بين الوحدات الأسطوانية في حال تكرار التغطية.






شكل (ب)



شكل (ج)



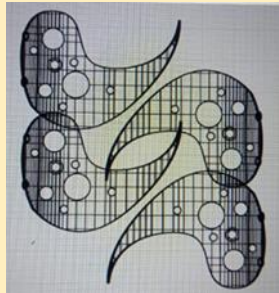
الفكرة التصميمية السادسة: مستوحي من الإتجاه العضوي ،  
افتراض النظام الإنشائي من نظام الإطارات مختلفة الانحناءات  
كعنصر أساسي حامل للتغطية الزجاجية ويتم تثبيت الألواح الزجاجية  
بالنظام العنكبوتي مع تراص الألواح الزجاجية طولياً.

الأبعاد : الإرتفاع الكلي للمظلة ٣,٥ م ، طول اللوح الزجاجي ١٠٠x٥٠م بسمك ٢م من الزجاج الملون

نماذج للإطارات الحاملة للتغطية



لقطات منظورية مختلفة للتغطية من المسقط الأفقي





المحور الثالث: أفكار تصميمية لمظلات جماعية أو مفردة للإستراحة




الفكرة التصميمية السابعة: اتجه الفكر التصميمي للاتجاه العضوي، اتبع النظام الإنشائي النظام الكابولي حاملا لهيكل معدني ليحمل الألواح الزجاجية ، افترض الزجاج المستخدم من الزجاج العاكس ، أبعاد اللوح الواحد ١,٥×١,٥ بمسك ١٢مم

نموذج للهيكل الإنشائي الحامل لسقف التغطية من النظام الإطارات



لقطة منظورية


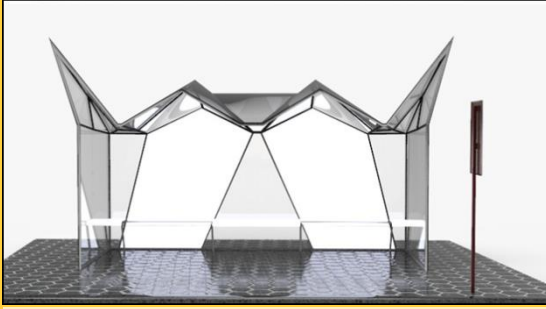


الفكرة التصميمية الثامنة: اتجه العمل نحو الفكر العضوي متبنيا نسق الفرونوي في التشكيل



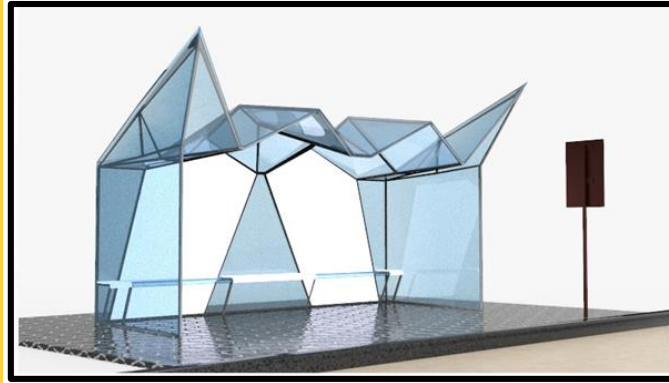
الأبعاد: ارتفاع المظلة ٣,٥ م ، مشكلة من الألواح الزجاجية الملونة تختلف أبعادها تبعا للتصميم المفترض الاتجاه التقني: النظام الإنشائي يتبع نظام العقود ومقسم سطح التغطية لتقسيمات غير منتظمة الشكل لإسقاط بداخلها الألواح الزجاجية . الألواح المستخدمة من الزجاج المصفح المقوى حراريا مع طبقة زجاجية ملونة ويتم التثبيت داخل الإطارات

الفكرة التصميمية التاسعة: اتجهت نحو الإتجاه الأوريجامي



(فكرة الطالبة ندى وائل/ الفرقة  
الثالثة، مقرر تصميم معماري /  
تحت إشراف الباحثة ٢٠٢٠)

الأبعاد : يصل طول المحطة ٣م x ١,٥م x ٣م ، المثلثات الزجاجية : يتراوح طول ضلع المثلث ٥٠سم



يتبع النظام الإنشائي الحامل لنظام  
الإطارات مع استخدام وحدات زجاجية من  
الزجاج التحكم الشمسي مدمجة مع زجاج  
الخلايا الفولتوضونية لتشغيل المحطة  
كهربيا وانارة الطريق ليلا.

**النتائج:**

- 1- تعتبر المظلات الزجاجية مسطحة الشكل المائلة أو ذات أسطح متدرجة أو مسننة أفضل عن مثيلتها المستوية السطح لتقليل حدة الاشعة الشمسية.
- ٢- لابد من دمج أنظمة السحب والتخلص من مياه الامطار الزائدة وأنظمة الصرف والكهرباء في الأعمدة الهيكلية الحاملة للنظام الزجاجي وخاصة في المسطحات الزجاجية المستوية.
- ٤- إمكانية تشكيل المظلات الزجاجية مفردة الانحناء من خلال التشكيل بالشرائح الزجاجية مع الربط والتثبيت على اطار معدني.
- ٥- امكانية استخدام الزجاج كعنصر انشائي حامل للاحمال من خلال نظام تشكيل البناء وأسلوب التراس.
- ٦- يفضل استخدام الزجاج المخفض للإنبعاث وزجاج الفولتوضوني في وحدات الزجاج المدمجة لتحسين الأداء الحراري وتوفير الطاقة.

**التوصيات:**

- 1- التعاون بين مؤسسات الصناعة والاستثمار وهيئات البحث العلمي والعمل الأكاديمي والطلابي لدعم وتجميل الشارع المصري والمؤسسات بمشاريع وظيفية جمالية كالمظلات الزجاجية لتطبيق وتجريب وقياس الأداء لضمان التطوير الدائم والمستمر.
- 2- تفعيل دور الزجاج كعنصر إنشائي هام تفعيل زجاج الخلايا الشمسية لتوفير الطاقة في تشكيل وتجميل الفراغات العامة والخاصة
- 3- الاهتمام بتجميل وتلبية متطلبات الشارع المصري من مظلات وتغطيات ظليلة كافية عند أسوار المؤسسات العامة والهامة وأماكن الانتظار، مع توفير أماكن ظليلة للاستمتاع وقضاء أوقات ممتعة .

## المراجع :

### المراجع العربية :

- 1- المظلات والمصدات <https://download-engineering-pdf-ebooks.com/13892-redirect> almizallat walmasaddat , <https://download-engineering-pdf-ebooks.com/13892-redirect>
- 2- فوزى أبو العزم، هاني - مفهوم التصميم البيئي وأثره على تصميم المظلات المعدنية كأحد نظم الإنشاء المعدني الخفيف- مجلة العمارة والفنون - العدد الحادي عشر- الجزء الأول-٢٠١٨
- Hani Fawzy Abo Elazm- Mafhom Altassmim Albeey wa asarhw ala tassmim ELmezallat Almaadania kahad nozom alenshaaa almaadany alkhfif- magalet alamara wa alfnon -adad hadi asher- gozaa 1- 2018.

### المراجع الأجنبية:

- 1- Sun Smart Victoria, Shade Guidelines, Cancer Council Victoria, Melbourne, 2015 at sunsmart.com.au.
- 2- Graham Dodd, Structural Glass Sandwich Panels, presented at GPD 2017,at glassonweb.com.
- 3- Jan Wurm , Glass Structures Design and Construction of Self—Supporting Skins, Birkhauser Verlag AG, Berlin
- 4- Karam M.Al-Obaidi, A Review of Skylight Glazing Materials in Architectural Designs for a Better Indoor Environment, Modern Applied Science, 2013. At www. Researchgate.net.

### مواقع الإنترنت :

- 1- <https://www.awningsbydesign.com.au/wp-content/uploads/2019/01/Canopy-Awnings.jpg>
- 2- WWW. Library. Online/files/download
- 3- <https://www.bdcnetwork.com/final-report-bdcs-2020-color-trends-report>
- 4- <https://www.designboom.com/architecture/studiokca-nasa-orbit-pavilion-01-25-2016>
- 5- <http://www.bamboocompetition.com/spages/1369-09.html>
- 6- <https://www.glassonweb.com/news/vitro-architectural-glass-launches-solarvolttm-bipv-glass-modules>

<sup>1</sup> <https://www.awningsbydesign.com.au/wp-content/uploads/2019/01/Canopy-Awnings.jpg>

<sup>2</sup> [www.books.library.online/files/download](http://www.books.library.online/files/download)

<sup>3</sup> <https://www.bdcnetwork.com/final-report-bdcs-2020-color-trends-report>

<sup>4</sup> <https://www.designboom.com/architecture/studiokca-nasa-orbit-pavilion-01-25-2016/>

<sup>5</sup> <http://www.bamboocompetition.com/spages/1369-09.html>

<sup>6</sup> Karam M.Al-Obaidi, A Review of Skylight Glazing Materials in Architectural Designs for a Better Indoor Environment, Modern Applied Science, 2013. At www. Researchgate.net

<sup>7</sup> Karam M.Al-Obaidi, A Review of Skylight Glazing Materials in Architectural Designs for a Better Indoor Environment, Modern Applied Science, 2013. At www. Researchgate.net

<sup>8</sup> WWW. Library. Online/files/download

<sup>9</sup> Jan Wurm , Glass Structures Design and Construction of Self—Supporting Skins, Birkhauser Verlag AG, Berlin

<sup>1</sup> Jan Wurm , Glass Structures Design and Construction of Self—Supporting Skins, Birkhauser Verlag AG, Berlin

<sup>1</sup> Shadeguidline.pdf at sunsmart.com.au

<sup>١</sup> د. هاني فوزى أبو العزم- مفهوم التصميم البيئي وأثره على تصميم المظلات المعدنية كأحد نظم الإنشاء المعدني الخفيف- مجلة العمارة والفنون - العدد الحادي عشر- الجزء الأول-

<sup>١</sup> مخطط الفورونوى: هو نظام رياضيوهندسي، ذو نوع خاص من التحلل من الفضاء المترابلي يتم تحديده من قبل مجموعة منفصلة من النقاط، وهو يصف العديد من الهياكل الموجودة في الطبيعة ما بين المرئية وغير المرئية كهياكل شمع العسل أو درع السلحفاة